



HL

MODEL		DD 16	DD 22	DD 28	DD 35
	ton	15-20	21-27	28-40	35-50
H1	mm	1230	1550	1600	1870
	bar	350	350	350	350
	l/min	140/180	180/250	200/280	250/320
	bar	120	120	120	120
	l/min	15	15	15	20
ZAWÓR PRĘDKOŚCI	SPEED VALVE	✓	✓	✓	✓

Seria DD to uniwersalny multiprocesor dwutłokowy z wymiennymi szczękami (4 rodzaje szczęk o różnym zastosowaniu).

- 4 modele pulweryzerów dla koparek o wadze od 15 do 50 t.

- 4 pulverizer models for excavators weighting from 15 to 50 t.

- 4 Pulverisierermodele für Bagger mit einem Gewicht von 15 bis 50 t.

SERIA DD
+ CD



SERIA DD
+ CC



SERIA DD
+ CF



SERIA DD
+ CR



Waga koparki
Carrier weight
Tragergewicht



Ciśnienie robocze koparki
Excavator working pressure
Arbeitsdruck des Baggers



Przepływ oleju koparki
Excavator oil flow
Durchflussmenge des Baggeröls

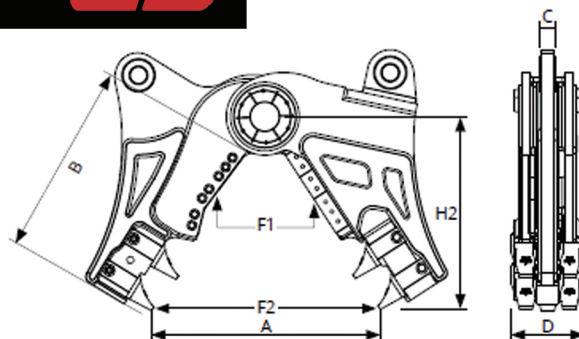


Ciśnienie obrotu
Rotation working pressure
Rotationsarbeitsdruck

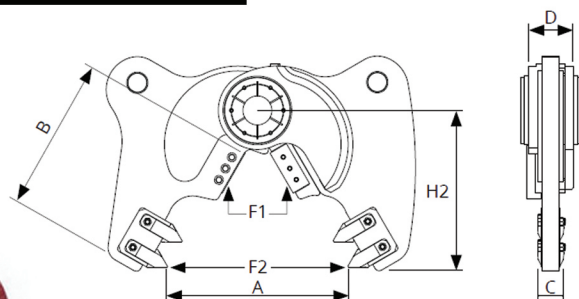


Przepływ oleju
Oil flow (min/max)
Ölfluss

SERIA DD + CD



SERIA DD + CC



MODEL	CD	CD 16	CD 22	CD 28	CD 35
1	kg	980	1590	1950	2350
2	kg	640	700	1050	1230
3	kg	1620	2290	3000	3580
A	mm	600	750	840	980
B	mm	650	770	920	1050
C	mm	90	100	110	130
D	mm	240	280	330	360
	mm	375	375	445	520
H2	mm	600	750	990	1150
H1+H2	mm	1830	2300	2590	2920
F1	ton	150	190	250	350
F2	ton	60	70	85	120
śr. max	mm	40	50	60	70

MODEL	CC	CC 16	CC 22	CC 28	CC 35
1	kg	980	1590	1950	2350
2	kg	540	700	900	1100
3	kg	1520	2290	2850	3450
A	mm	710	800	880	980
B	mm	520	640	760	890
C	mm	90	100	110	130
D	mm	240	280	330	360
	mm	375	375	445	520
H2	mm	520	600	800	910
H1+H2	mm	1750	2150	2400	2780
F1	ton	160	200	260	400
F2	ton	60	75	87	110
śr. max	mm	40	50	60	70



Waga bazy
Body weight
Körpergewicht



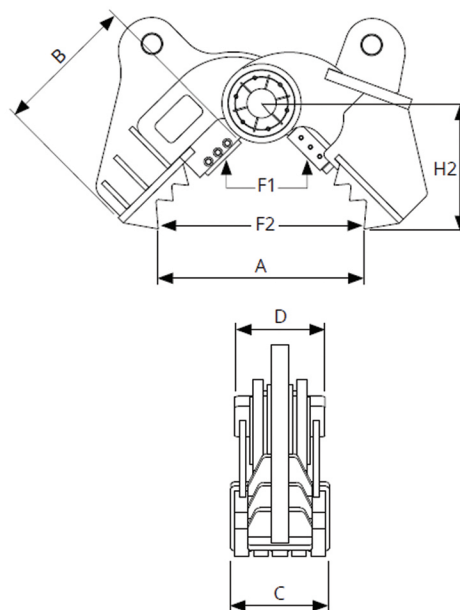

Waga szczęki
Jaws weight
Gewicht der Backen



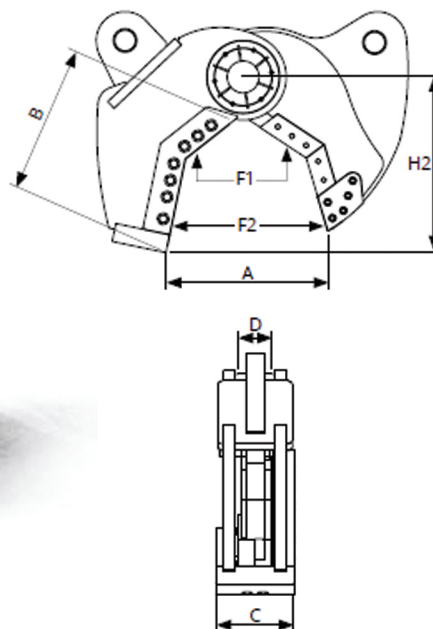

Waga całkowita: baza+szczeka
Total weight
Gesamtgewicht



Noże
Blades
Klingen



MODEL	CF	CF 16	CF 22	CF 28	CF 35
1	kg	980	1590	1950	2350
2	kg	560	780	920	1120
3	kg	1540	2370	2870	3470
A	mm	600	710	840	920
B	mm	500	600	750	800
C	mm	260	290	340	380
D	mm	260	290	340	380
	mm	375	375	445	520
H2	mm	550	630	820	880
H1+H2	mm	1780	2180	2420	2750
F1	ton	160	200	245	380
F2	ton	62	75	85	130
śr. max	mm	40	50	60	70



MODEL	CR	CR 16	CR 22	CR 28	CR 35
1	kg	980	1590	1950	2350
2	kg	570	660	940	1140
3	kg	1550	2250	2890	3490
A	mm	380	420	470	520
B	mm	490	600	740	790
C	mm	260	290	340	380
D	mm	190	250	290	350
H2	mm	540	650	850	900
H1+H2	mm	1900	2050	2120	2250
F1	ton	160	200	230	300
F2	ton	70	85	95	125
śr. max	mm	40	50	60	70

Noże
Blades
Klingen

1 Waga bazy
Body weight
Körpergewicht

2 Waga szczęki
Jaws weight
Gewicht der Backen

3 Waga całkowita:
baza+szczeka
Total weight
Gesamtgewicht