

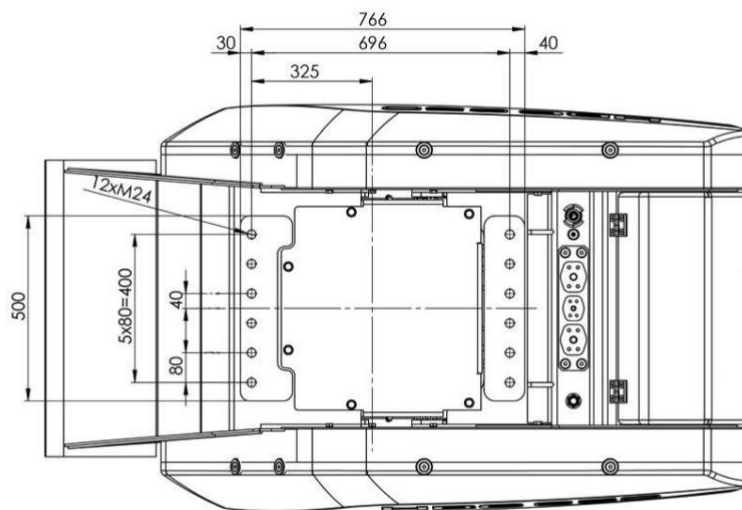
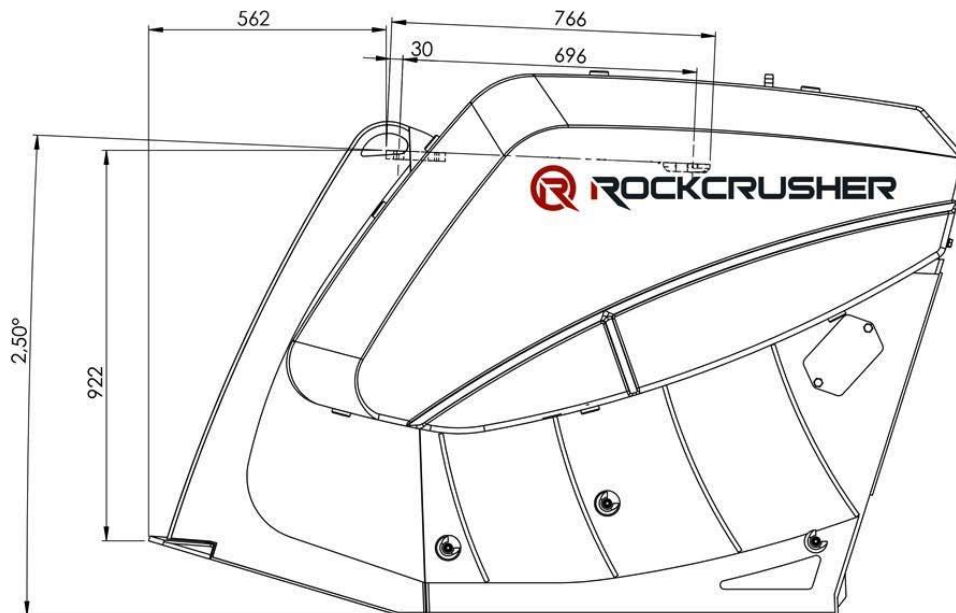
DANE TECHNICZNE

ROCKCRUSHER 7 R

| | |
|---|-----------------------|
| Moc | 27 kW |
| Ilość oleju | 100 l/min |
| Maksymalne ciśnienie | 220 bar |
| Prędkość obrotowa | 350 rpm |
| Ciężar roboczy | 2 000kg |
| Rozmiar koparki | > 12 t |
| Otwór wlotowy | 650 x 500 mm |
| Objętość załadunku (zgodnie z ISO 7451) | 0,5 m ³ |
| Ustawienie szczeliny min. - maks | 10 - 100 |
| Linia ciśnieniowa | 3/4" 6000 psi Flansch |
| Linia powrotna | 3/4" 6000 psi Flansch |
| Wyciek oleju | 1/2" 3000 psi Flansch |
| Silnik hydrauliczny | 60 cc |



DANE TECHNICZNE ROCKCRUSHER 7 R



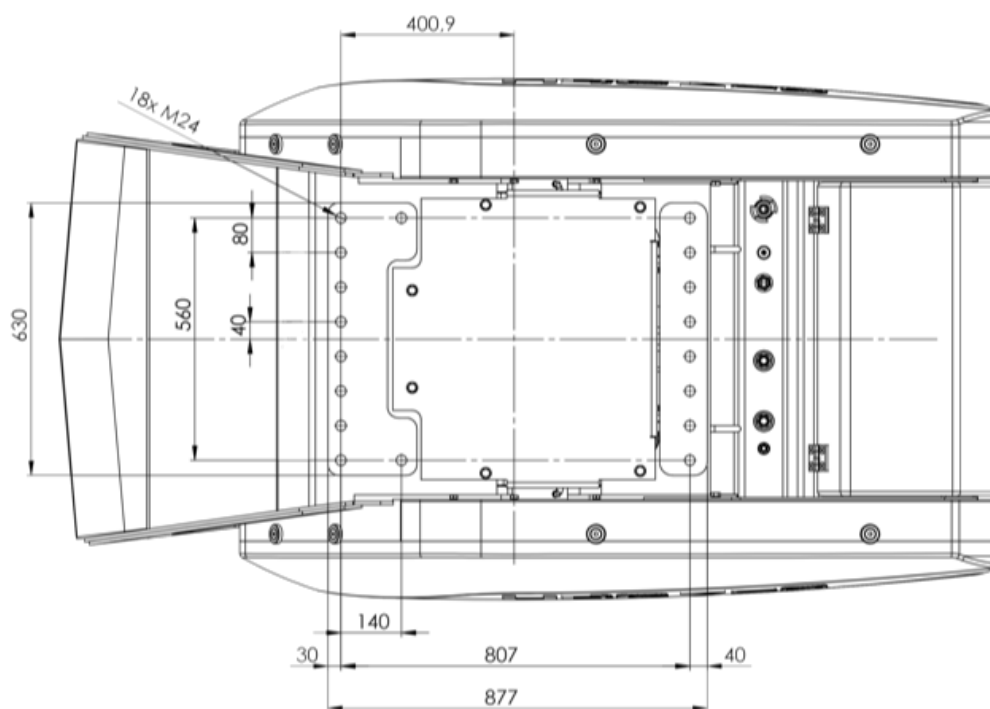
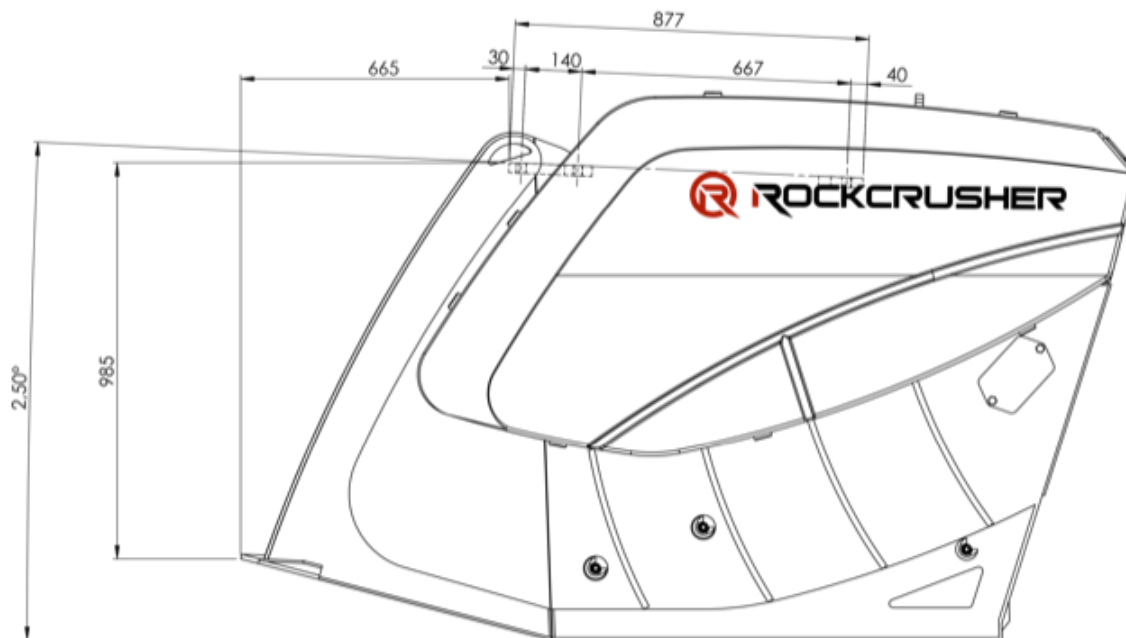
DANE TECHNICZNE

ROCKCRUSHER 9 R

| | |
|---|-----------------------|
| Moc | 40 kW |
| Ilość oleju | 145 l/min |
| Maksymalne ciśnienie | 220 bar |
| Prędkość obrotowa | 350 rpm |
| Ciężar roboczy | 3 000kg |
| Rozmiar koparki | > 20 t |
| Otwór wlotowy | 750 x 500 mm |
| Objętość załadunku (zgodnie z ISO 7451) | 0,8 m ³ |
| Ustawienie szczeliny min. - maks | 40 - 100 |
| Linia ciśnieniowa | 1" 6000 psi Flansch |
| Linia powrotna | 1 " 6000 psi Flansch |
| Wyciek oleju | 1/2" 3000 psi Flansch |
| Silnik hydrauliczny | 80 cc |



DANE TECHNICZNE ROCKCRUSHER 9 R



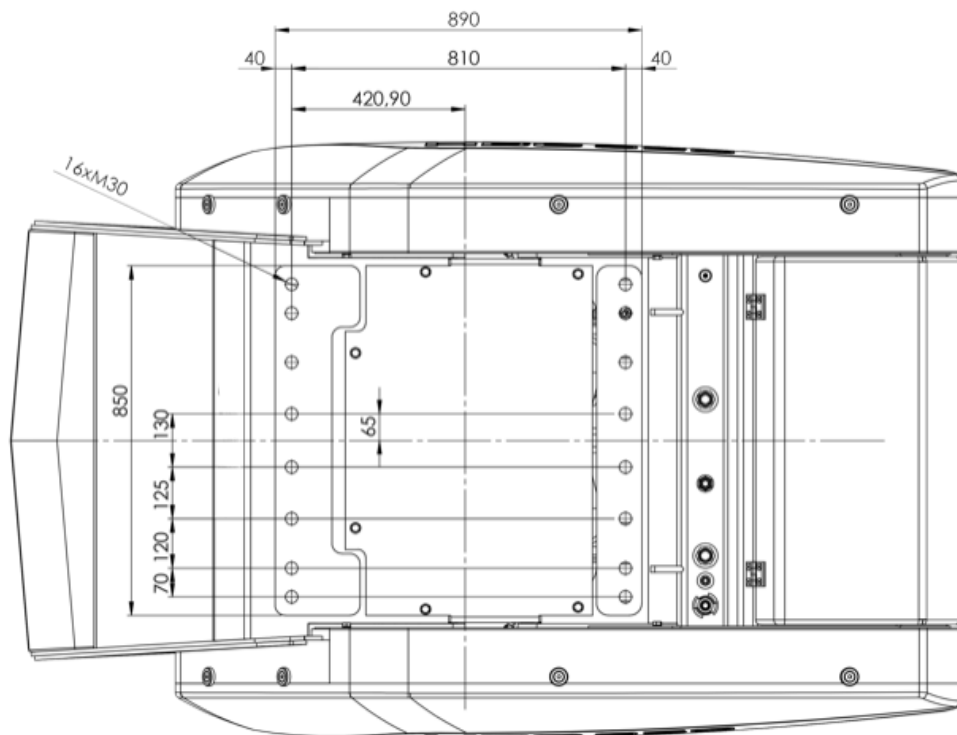
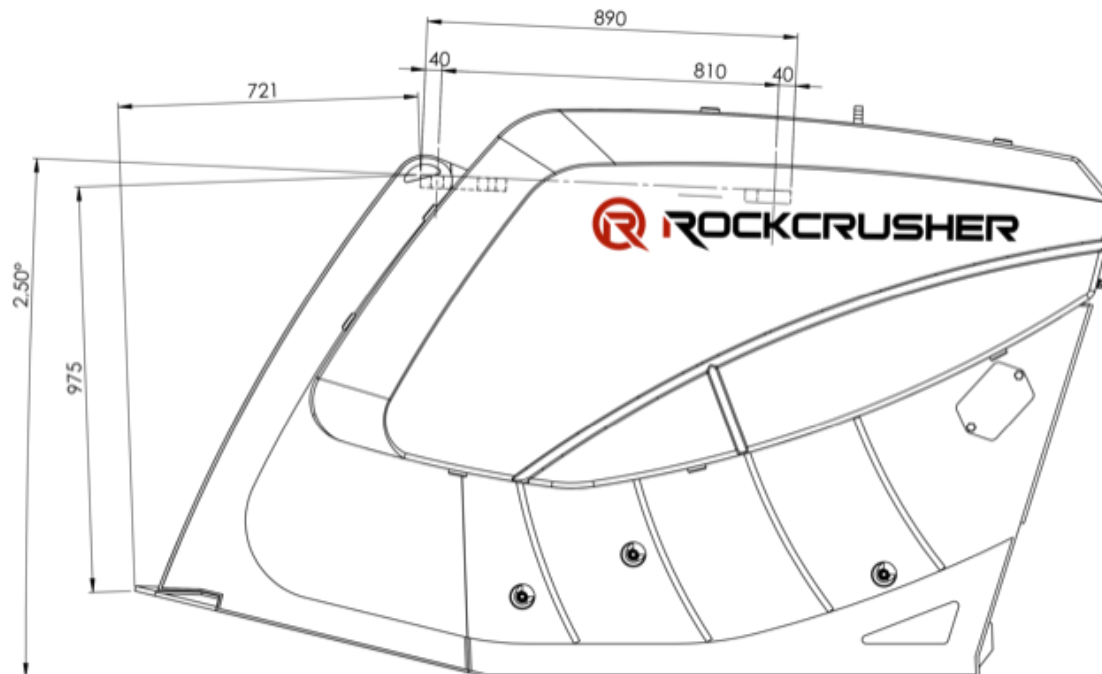
DANE TECHNICZNE

ROCKCRUSHER 11 R

| | |
|---|-----------------------|
| Moc | 54 kW |
| Ilość oleju | 200 l/min |
| Maksymalne ciśnienie | 220 bar |
| Prędkość obrotowa | 350 rpm |
| Ciężar roboczy | 4 100kg |
| Rozmiar koparki | > 25 t |
| Otwór wlotowy | 950 x 525 mm |
| Objętość załadunku (zgodnie z ISO 7451) | 1,0 m ³ |
| Ustawienie szczeliny min. - maks | 45 - 100 |
| Linia ciśnieniowa | 1" 6000 psi Flansch |
| Linia powrotna | 1 " 6000 psi Flansch |
| Wyciek oleju | 1/2" 3000 psi Flansch |
| Silnik hydrauliczny | 80 cc |




DANE TECHNICZNE ROCKCRUSHER 11 R



DANE TECHNICZNE

ROCKCRUSHER 13 R

| | |
|---|--------------------------|
| Moc | 79 kW |
| Ilość oleju | 290 l/min |
| Maksymalne ciśnienie | 220 bar |
| Prędkość obrotowa | 350 rpm |
| Ciężar roboczy | 6 100kg |
| Rozmiar koparki | > 35 t |
| Otwór wlotowy | 1250 x 570 mm |
| Objętość załadunku (zgodnie z ISO 7451) | 1,7 m ³ |
| Ustawienie szczeliny min. - maks | 45 - 120 |
| Linia ciśnieniowa | 1 1/4" 6000 psi Flansch |
| Linia powrotna | 1 1/4 " 6000 psi Flansch |
| Wyciek oleju | 1/2" 3000 psi Flansch |
| Silnik hydrauliczny | 150 cc |



DANE TECHNICZNE ROCKCRUSHER 13 R

